



Gestion scolaire de votre enfant

QU'EST CE QUE CABANGA ?

Cabanga est une plateforme de gestion scolaire qui permet aux parents et aux enfants de consulter :

- Le journal de classe
- Les échéances (Devoirs, préparations, leçons, ...)
- Les évaluations
- Le bulletin
- Les remarques
- Les arrivées tardives, les retours anticipés et les exclusions de cours

1. Connexion / Installation de l'application

1.1 Connexion

Si vous désirez vous connecter pour la première fois, ou si vous avez oublié votre mot de passe, la procédure est identique :

1. Ouvrez l'application via ce lien ==> <https://app.cabanga.be/app>
2. Cliquez sur 'Mot de passe oublié'
3. Entrez votre adresse email (celle que vous avez donnée à l'école)
4. Cliquez sur 'Soumettre'
5. Consultez votre messagerie et ouvrez l'email que vous venez de recevoir
6. Cliquez sur le lien reçu
7. Définissez votre mot de passe personnel
8. Vous êtes connecté à l'application

Remarque : si vous ne recevez pas le mail rapidement, veuillez prendre contact avec l'école, votre adresse n'est peut-être pas renseignée dans le système, ou elle est erronée.

1.2 Installation sur Téléphone portable Android ou IOS (Apple)

Cabanga est une PWA (progressive web app). Les PWA sont un nouveau standard pour les applications web. **Vous ne devez pas aller sur l'App Store ou le Play Store pour l'installer.**

Android

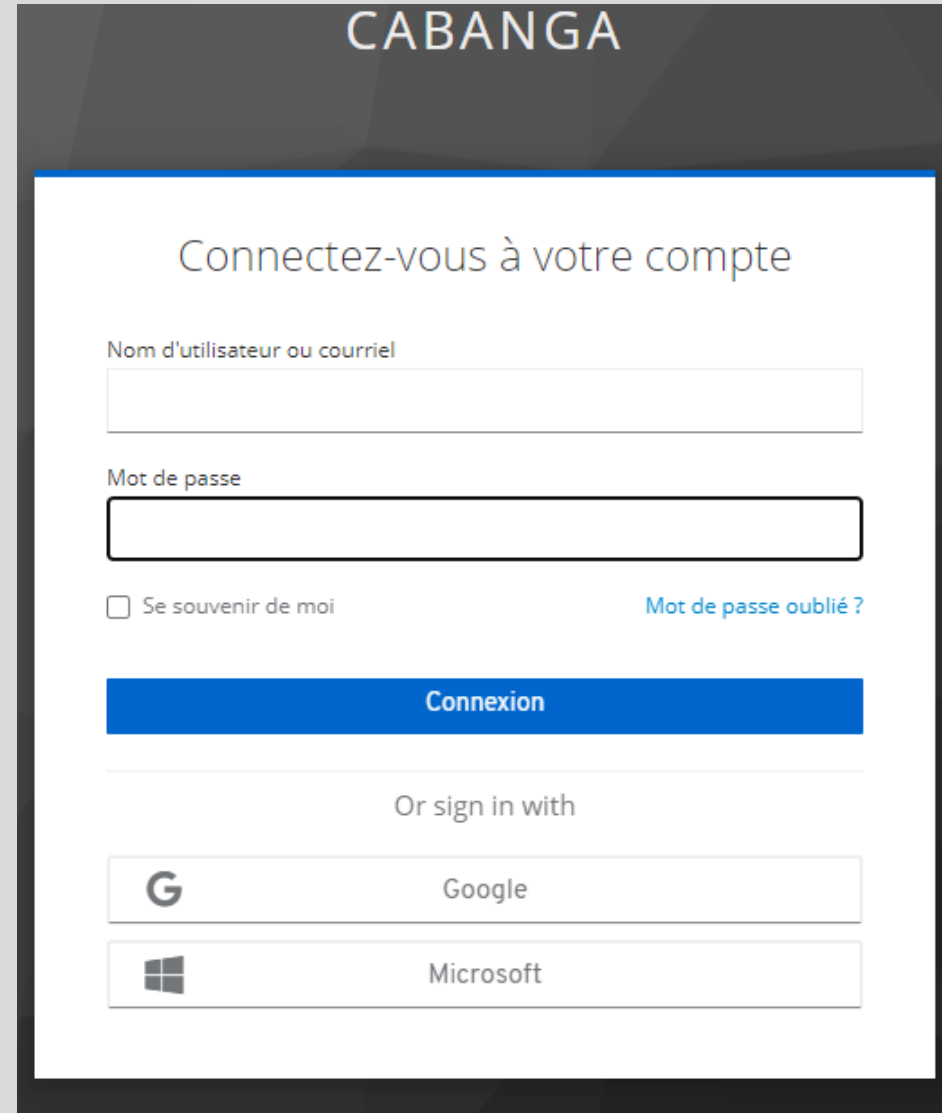
- Ouvrez l'application dans Chrome avec l'adresse <https://app.cabanga.be/app>. Après quelques secondes, un message vous proposera d'ajouter Cabanga sur l'écran d'accueil. Acceptez, et c'est tout !

IOS (Apple)

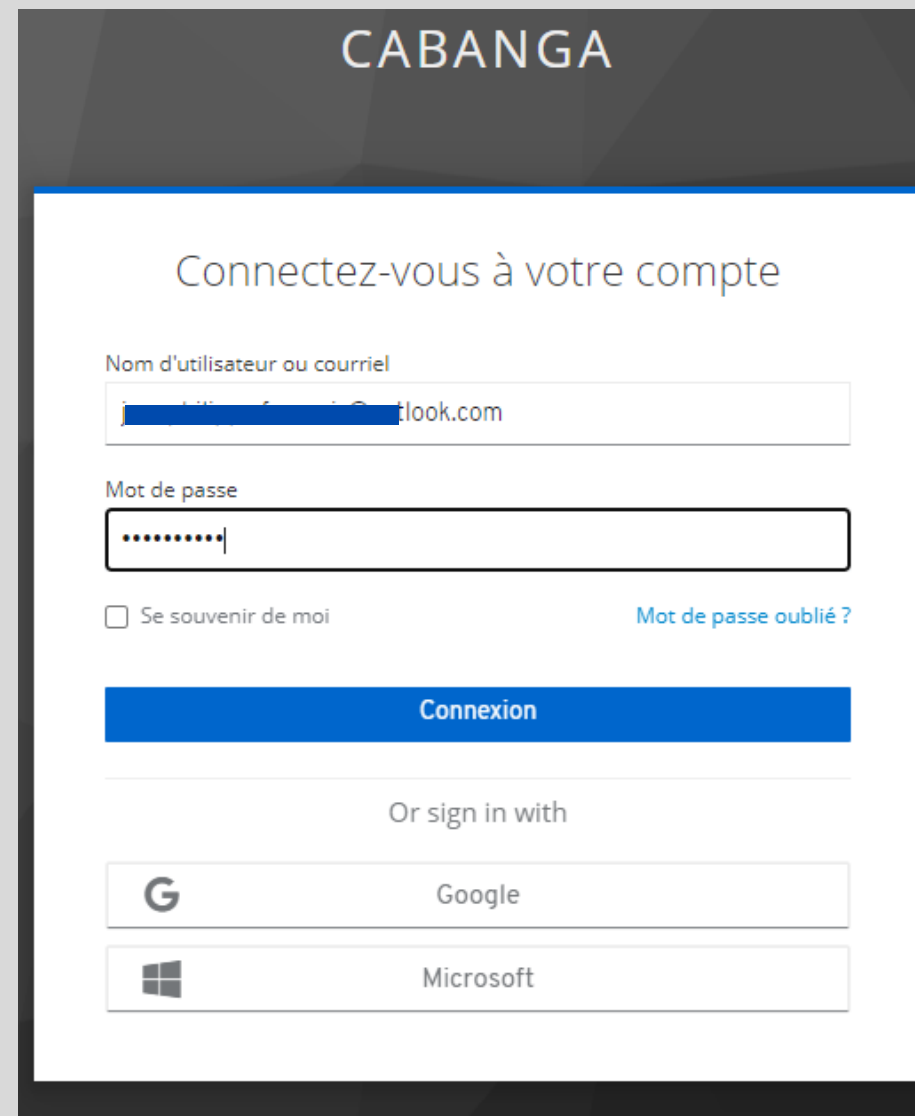
- Ouvrez l'application avec l'adresse <https://app.cabanga.be/app> dans votre navigateur Safari. Dans les options, cliquez sur le bouton 'Partager' (carré avec une flèche vers le haut). Recherchez 'Sur l'écran d'accueil'. Suivez les instructions.

1.3 Installation sur PC

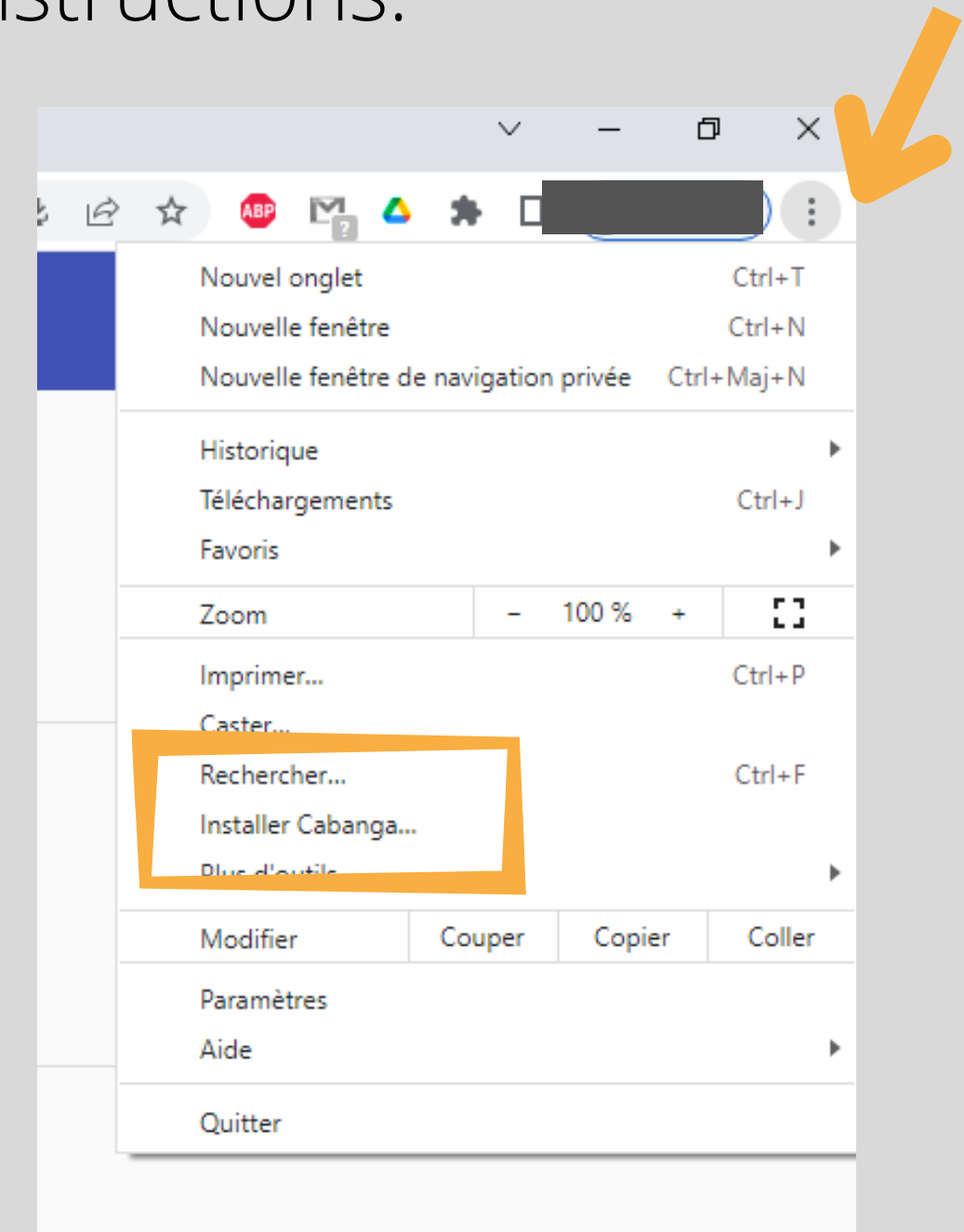
1 Je me connecte sur <https://app.cabanga.be/app> avec Chrome




2 J'encode mon adresse mail donnée à l'école et mon mot de passe / ou je clique sur mot de passe oublié s'il s'agit de ma première connexion.



3 Je clique sur les 3 petits points au dessus à droite de la fenêtre. Recherchez 'Installer Cabanga'. Suivez les instructions.



Visuel sur PC



Cabanga

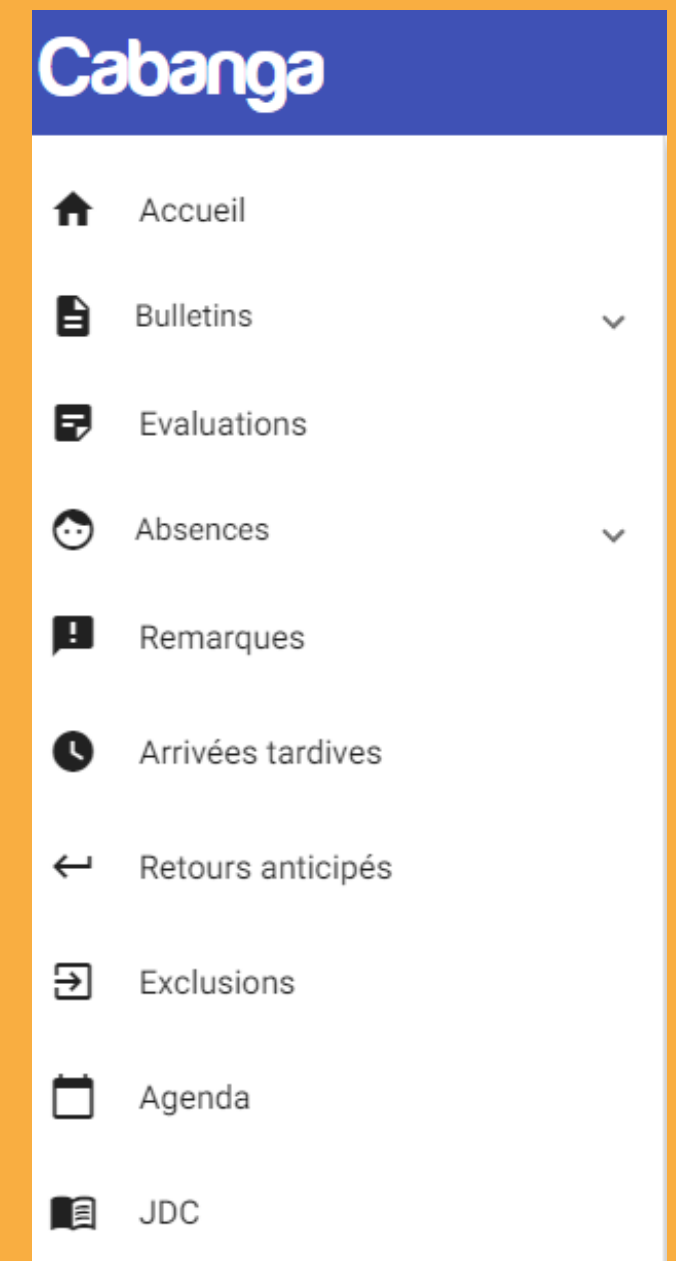
- Accueil
- Bulletins
- Evaluations
- Absences
- Remarques
- Arrivées tardives
- Retours anticipés
- Exclusions
- Agenda
- JDC

Saint-André Ramegnies-Chin
2021/2022

N'oubliez pas nos portes ouvertes ce 14 mai à partir de 14 h !

Activités

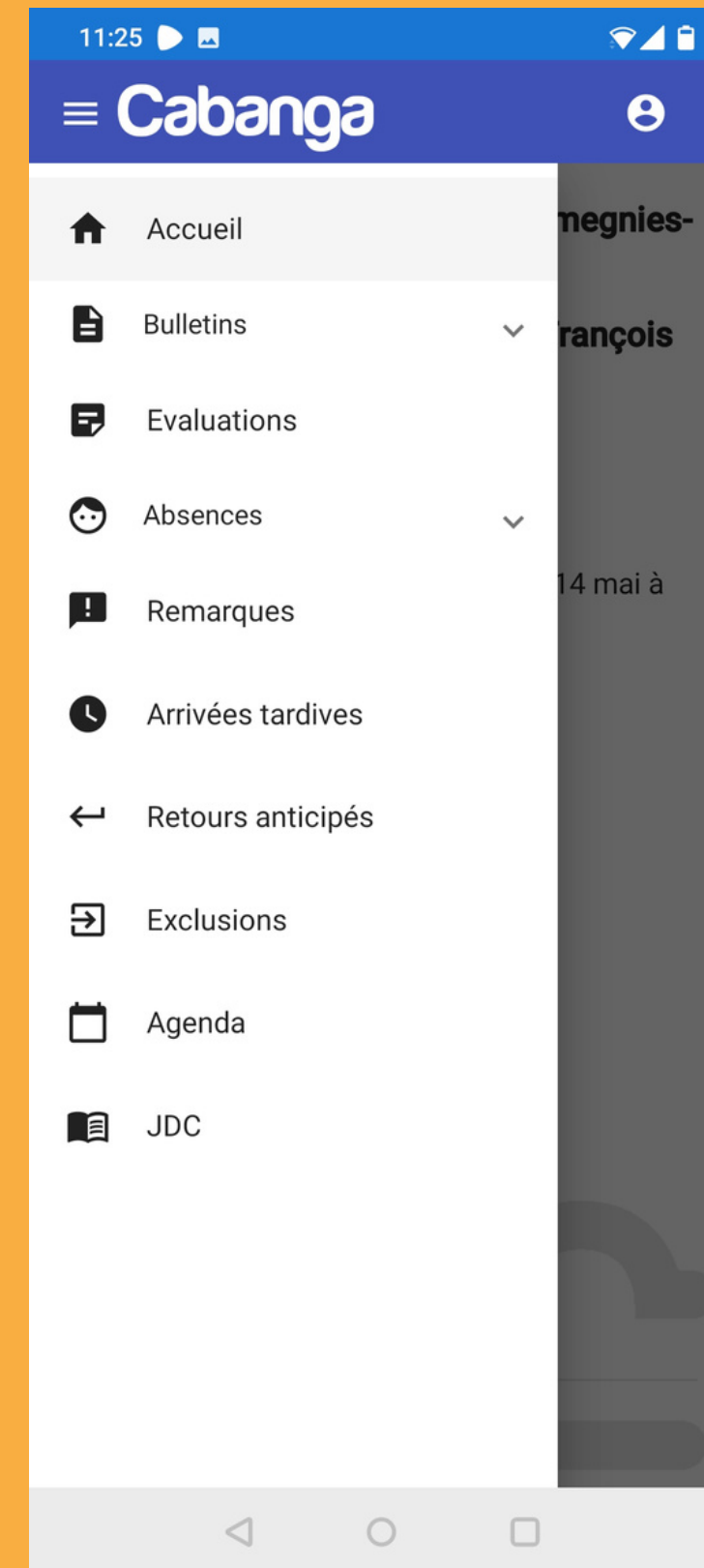
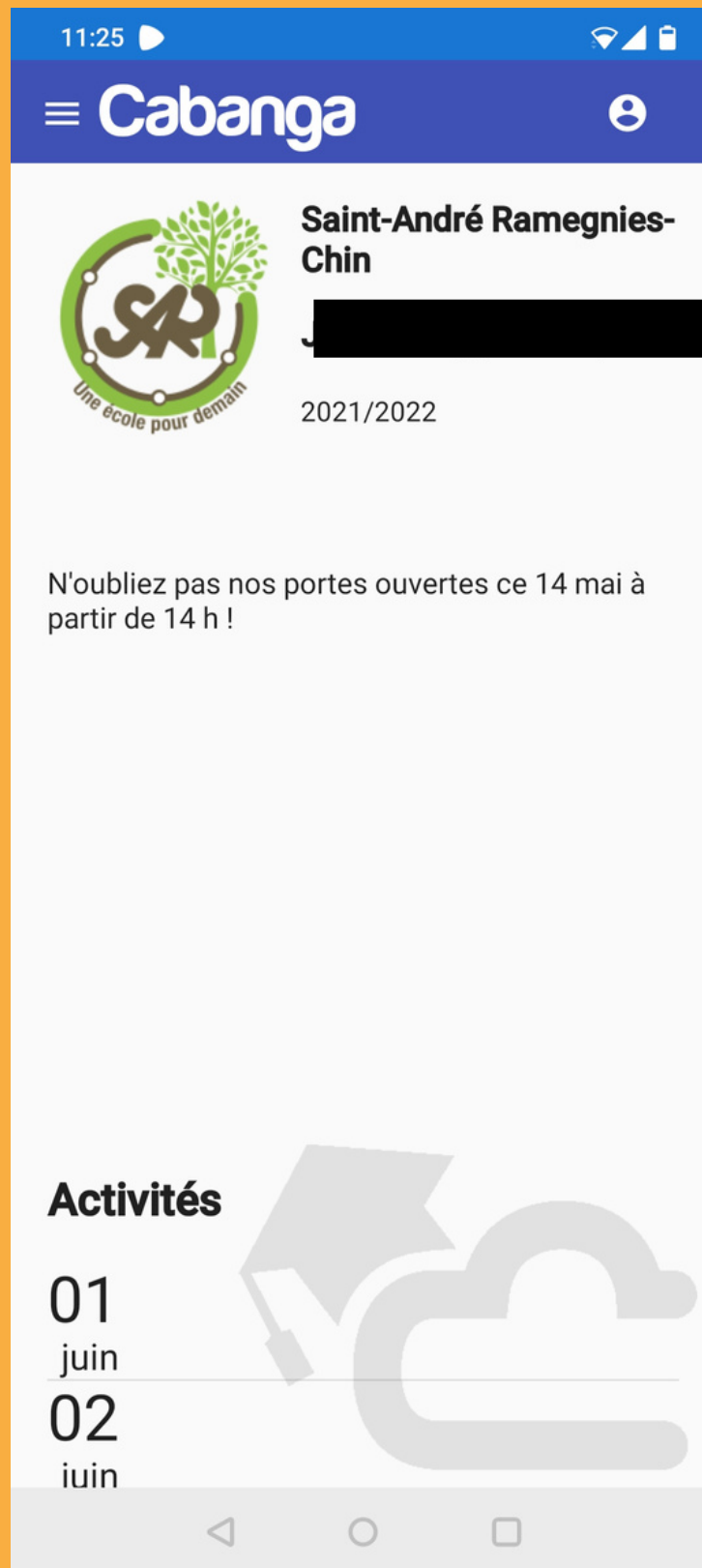
- 01 juin
- 02 juin
- 03 juin
- 06 juin (Lundi de Pentecôte)













Cabanga

- Accueil
- Bulletins
- Evaluations
- Absences
- Remarques
- Arrivées tardives
- Retours anticipés
- Exclusions
- Agenda
- JDC

Visuel sur Smartphone



Le journal de classe

	Accueil
	Bulletins
	Evaluations
	Absences
	Remarques
	Arrivées tardives
	Retours anticipés
	Exclusions
	Agenda
	JDC

Journal de classe				
Enfant Francois Eliott				
<		Aujourd'hui	>	
30/05/2022	31/05/2022	01/06/2022	02/06/2022	03/06/2022
Mathématique 08:15 Correction feuilles 104-105-107 Feuilles 108-109			Informatique Présentation par groupe du réseau choisi	
09:05		Mathématique Correction des équations et suite des constructions Préparer la série 2 des équations		Langue moderne I Néerlandais Een smoothie ? Graag! : Lezen boek p. 261 Eten de Belgen graag groenten ? : Lezen boek p. 258
10:10			Langue moderne I Néerlandais Communicatie : boek p. 267 : spreken Voedsel, fruit, groenten en dranken : woordenschat	
11:00	Langue moderne I Néerlandais Les 6 : de dranken : boek p. 264 + Communicatie : boek p. 264/265 (spreken) Cadre orange p.251 + preuves écrites	Français Rédaction d'une lettre de réponse.		Mathématique Problèmes en équations
11:50				
12:40				
13:30	Français La lettre - Structure, formules d'appel et de politesse			
14:20	Français Idem	Français Les formules de politesse -correction		
15:10	Langue moderne I Néerlandais Les 6 : groenten en fruit + het voedsel Luisteren : boek p. 260		Mathématique Fin des constructions	

On y retrouve le cours, ce qui a été réalisé durant cette heure et le devoir, la leçon qui est à réaliser (en grisé).
Les leçons et devoirs sont toujours notés le jour où ils doivent être rendus.

Les évaluations et le bulletin



Bulletins



Consulter

Télécharger

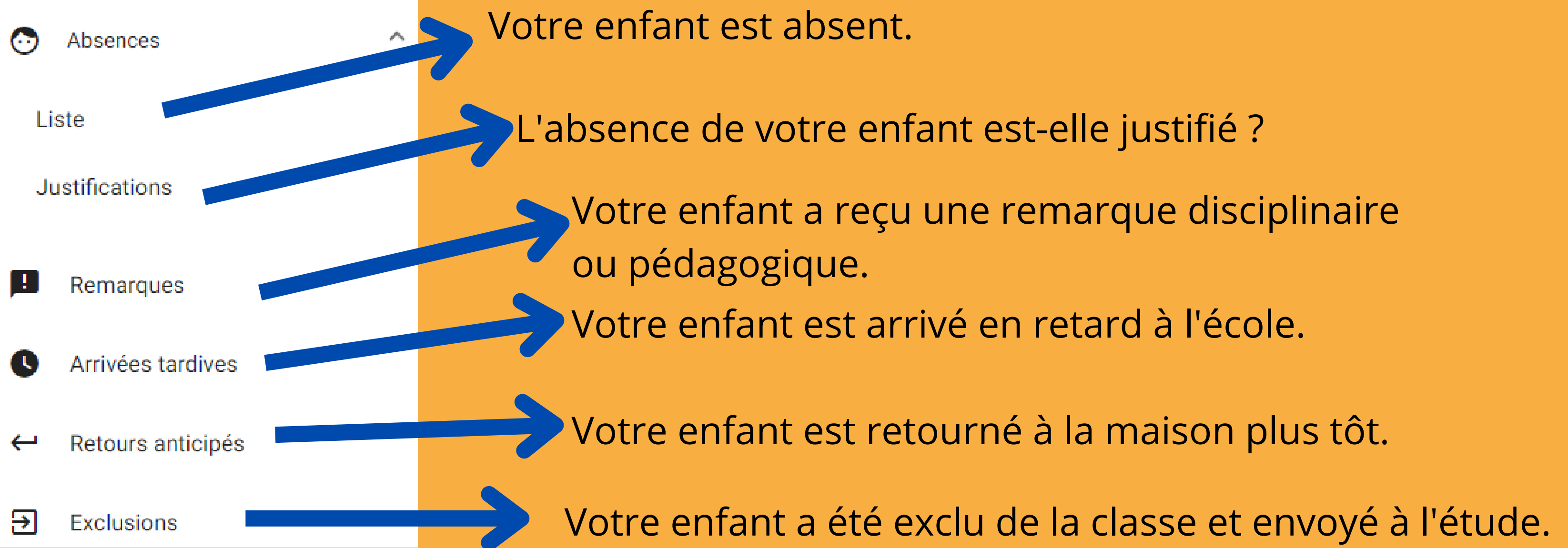
Evaluations

Enfant

Date	Cours	Certificative	Notes
27/05/2022	Informatique (Exa juin)	✓	89/120
24/05/2022	Informatique (Ceci est un test)	✓	14/20
10/05/2022	Informatique (Test1)	✓	3/5

Vous avez la possibilité de consulter les évaluations de vos enfants.

Le bulletin sera accessible aux périodes prévues en début d'année.



FAQ

Je ne trouve pas l'application

> L'application est accessible uniquement en ligne via le lien : <https://app.cabanga.be/app>

Je n'ai pas d'accès à l'application.

> Un accès est automatiquement créé lors de l'inscription de votre enfant sur base de l'adresse e-mail renseignée pour chaque parent. L'enfant peut accéder à l'application via son adresse scolaire prenom.nom@st-andre.be avec un menu limité.

Je n'ai pas de mot de passe.

> Lors de votre première connexion, vous devez cliquer sur "mot de passe oublié". Des instructions seront directement envoyées sur votre adresse mail.

Je ne reçois pas le message après avoir cliqué sur "mot de passe oublié".

> Il faut parfois attendre quelques minutes pour recevoir le mail. Si vous ne le recevez toujours pas, assurez-vous qu'il ne se trouve dans vos spams et que l'adresse que vous utilisez est bien la même que celle renseignée lors de l'inscription de votre enfant.

L'adresse mail que j'avais renseignée lors de l'inscription n'est plus celle que j'utilise.

> Veuillez signaler le changement d'adresse le plus rapidement possible via ce formulaire afin que nous fassions la modification dans nos dossiers.

J'ai plusieurs enfants, faut-il que je me connecte avec des adresses mail différentes ?

> Votre compte associe tous vos enfants scolarisés dans notre établissement. Par exemple, pour consulter leurs bulletins, il vous suffit de sélectionner le nom de l'un de vos enfants dans la liste déroulante sous la flèche.

Je suis élève et le mot de passe de mon compte scolaire ne fonctionne pas dans Cabanga.

> Vos mots de passe de votre compte scolaire et de Cabanga ne sont pas liés même si l'identifiant est dans les deux cas prenom.nom@st-andre.be. Lors de votre première visite dans Cabanga, vous devez cliquer sur "mot de passe oublié". Vous recevrez un mail sur votre compte Outlook et vous pourrez choisir un mot de passe.

> Vous pouvez également choisir de vous connecter avec Office en utilisant votre compte scolaire.

Contact :

Si vous ne trouvez pas de solution dans ce tutoriel ou dans la "foire aux questions" vous pouvez prendre contact

Pour changer votre adresse mail

Avec Mme Liagre-D'haene : info@st-andre.be

Pour tout problème technique

Avec Mr François : referent.numerique@st-andre.be